

# Lathund till bokning/avbokning boka-pass

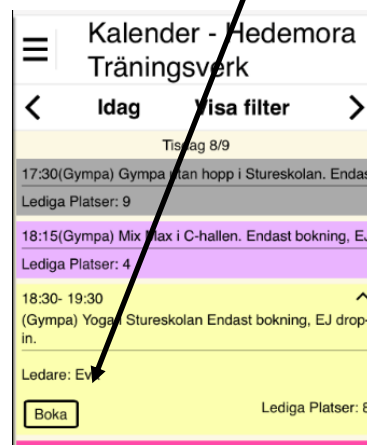
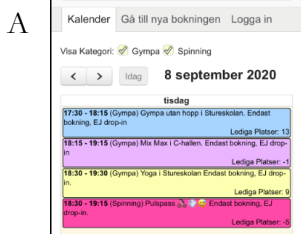
1. Öppna sidan: <http://boka-pass.se/hedemoraträningsverk>

**OBS!** Här kan det skilja sig åt hur den ser ut.

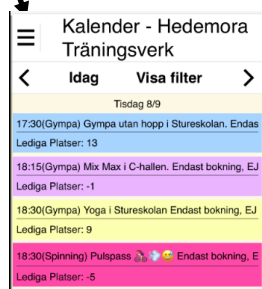
Bild A Gå till nya bokningen

Bild B Fortsätt till punkt 2

4. Leta upp passet som Ni önskar boka, tryck på passet, då kommer boka fram som Ni trycker på.

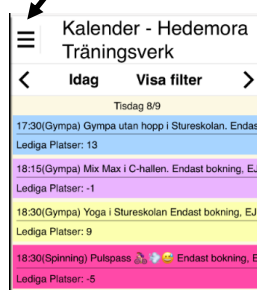


2. Tryck på de tre linjerna och logga in. (boknings nr = id.nr)



5. Nu finns Ert bokade pass under Mina bokningar (ni får ingen bokningsbekräftelse).

1. Tryck på de tre linjerna.  
2. Mina bokningar  
3. Här kan Ni även avboka passet.



3. Tryck på kalender.

